

199565 · 01/23 · Co · Printed in Germany · Technische Änderungen vorbehalten · Subject to technical modifications

## ADVANCED Slide Battle

**fischertechnik GmbH**  
Klaus-Fischer-Str. 1  
72178 Waldachtal  
Germany

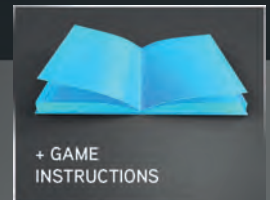
Phone: +49 74 43/12-43 69  
Fax: +49 74 43/12-45 91

info@fischertechnik.de  
www.fischertechnik.de

[www.fischertechnik.de](http://www.fischertechnik.de)












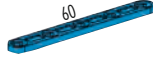


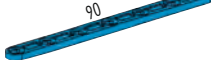




Bauanleitung  
Assembly instruction  
Instructions de montage  
Bouwhandleiding  
Instrucciones de construcción

Manual de montagem  
Istruzioni di montaggio  
Инструкция по сборке  
安装说明书



+ GAME  
INSTRUCTIONS

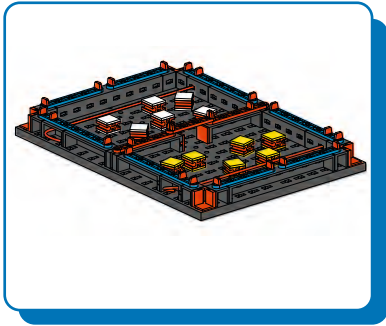
## ADVANCED Slide Battle

	32 881 2 x		36 922 2 x		122 950 2 x
	32 985 1 x		36 950 6 x		139 646 2 x
	36 293 2 x		37 468 12 x		173 044 1 x
	36 323 22 x		38 236 12 x		173 573 4 x
	36 324 2 x		38 240 4 x		173 574 4 x
	36 920 4 x		38 246 2 x		
	36 921 6 x		38 263 12 x		

- Alle Einzelteile, insbesondere bewegliche Teile sind falls notwendig zu warten und zu reinigen.
- All components, especially moving parts, should be maintained and cleaned as necessary.
- Toutes les pièces détachées et en particulier les pièces mobiles, sont, si nécessaire, à entretenir et à nettoyer.
- Alle onderdelen, vooral de bewegende delen, kunnen, indien noodzakelijk, onderhouden en gereinigd worden.
- Es necesario mantener limpio y en buen estado cada una de las piezas. Particularmente las piezas móviles.
- Todas as peças individuais, especialmente peças móveis, devem ser submetidas à manutenção e limpas se necessário.
- Se necessario, tutti i singoli componenti, soprattutto le parti mobili, si devono eventualmente sottoporre a manutenzione e pulizia.
- Все детали, особенно подвижные, требуют ухода и чистки.
- 必要时应保养和清洁所有零件，尤指运动部件。



[www.fischertechnik.de/FanClub](http://www.fischertechnik.de/FanClub)



**1**

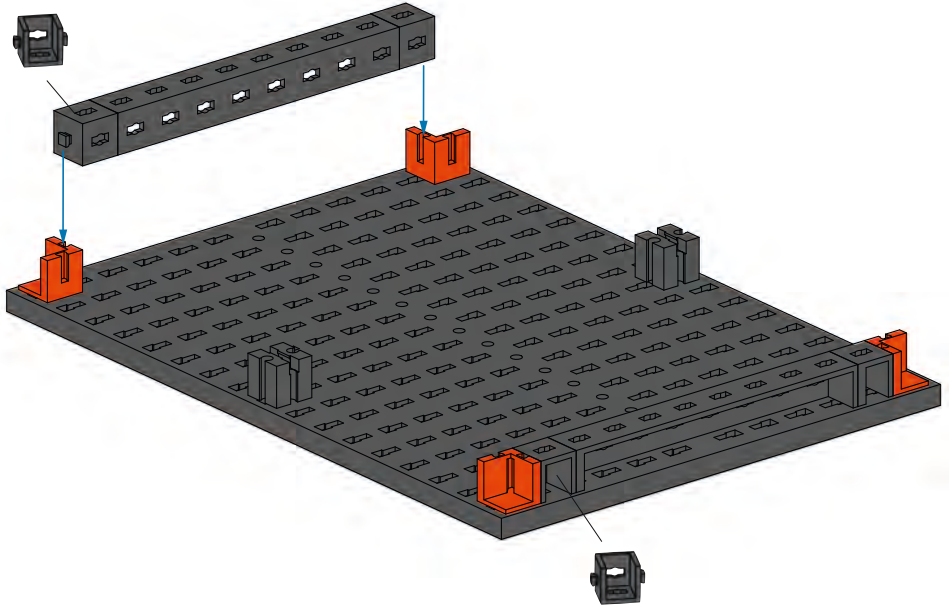
1 x

4 x

2 x

2 x

2 x

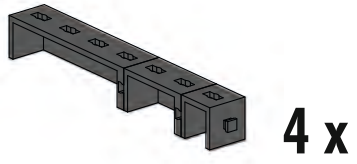




**2**

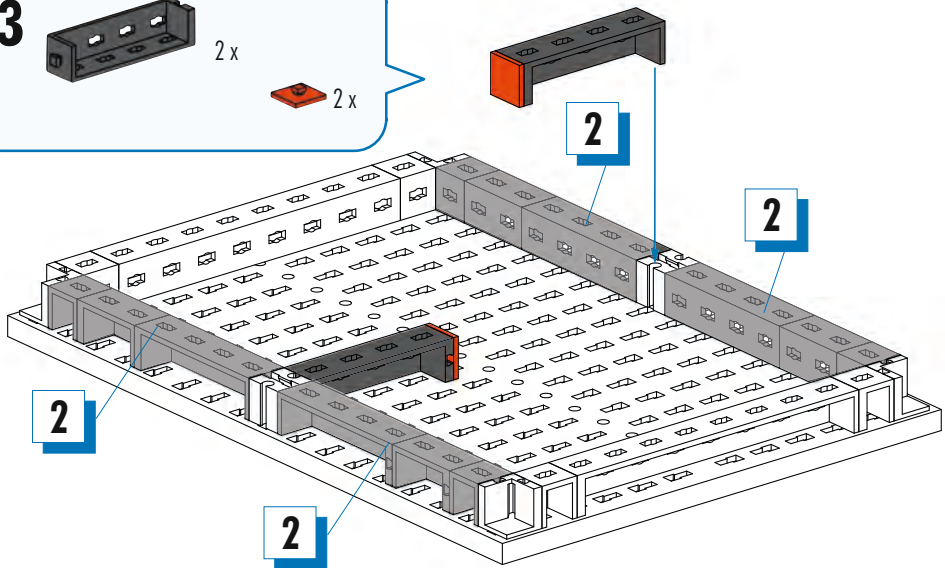
4 x

4 x

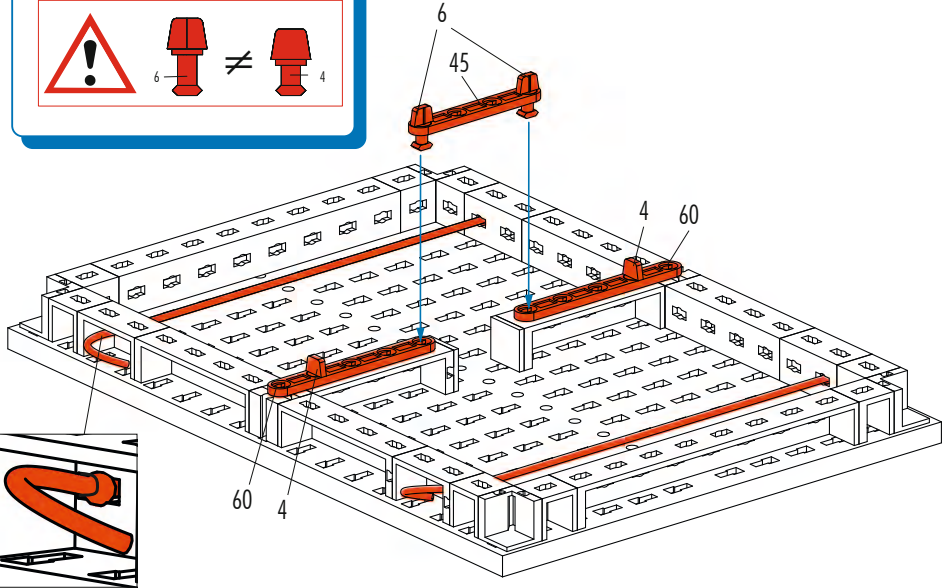
4 x


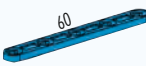
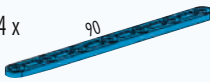


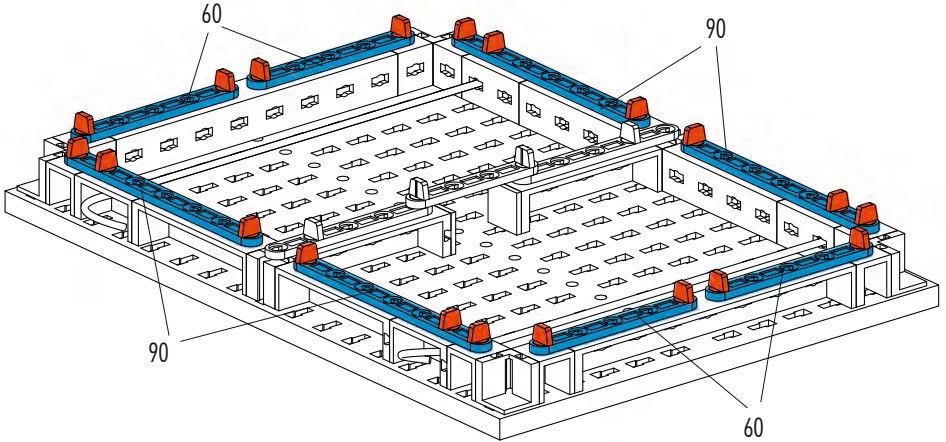
**3**  2 x  2 x





**4**  2 x  2 x  1 x  2 x  2 x





**5**  20 x  4 x  4 x

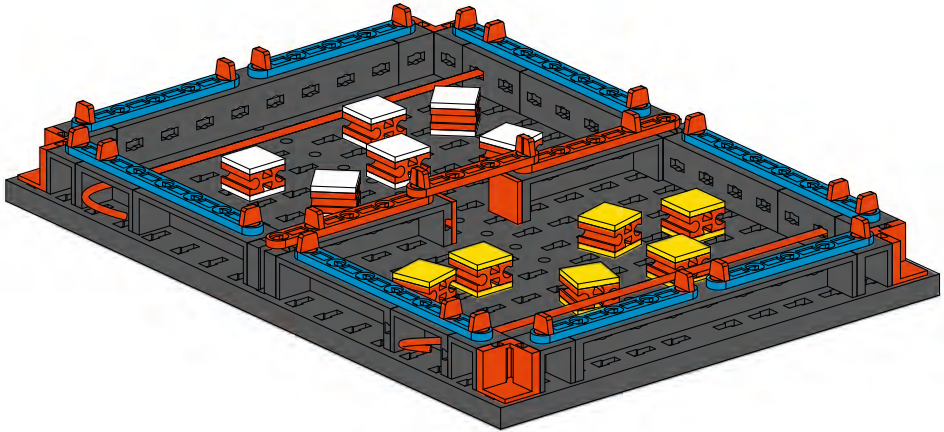


**6**  6 x  12 x

 **6 x**

**7**  6 x  12 x

 **6 x**



## D Spielanleitung

Nachdem du das Modell aufgebaut hast, kann es schon losgehen. Du kannst das Spiel in unterschiedlichen Varianten spielen. Diese werden im Folgenden erklärt:

### Ziel des Spiels:

Dieses Spiel wird zu zweit gespielt. Ziel des Spiels ist es, sein eigenes Spielfeld leer zu räumen, bevor es der andere tut.

### Variante 1: Klassisch

Jeder Mitspieler bekommt sechs Spielsteine, die in das eigene Spielfeld gelegt werden. Auf Los geht's los! Versucht so schnell wie möglich, die Spielsteine auf eurem Feld durch das Tor in das gegnerische Feld zu schießen. Dazu nehmt ihr einen Spielstein, platziert ihn am Gummiband, zieht den Spielstein mit dem Gummi zu euch hin und lasst dann los. Durch die Spannung des Gummibands schießt der Stein nach vorne. Achtet darauf auch gut zu zielen, damit ihr das Tor trifft. Sobald das eigene Spielfeld leer ist und alle Spielsteine im gegnerischen Spielfeld liegen, habt ihr gewonnen.

### Variante 2: Das Turnier

Seid ihr mehr als zwei Spieler oder Spielerinnen, könnt ihr ein großes Turnier veranstalten. Bildet dazu immer Zweierteams, die gegeneinander antreten. Als nächstes Treten die Sieger aus der ersten Runde gegeneinander an. Spielt so lange, bis nur noch ein Spieler oder eine Spielerin übrigbleibt

## USA+GB Game Instructions

Once you have set up the model, you are good to go. You can play the game in different variations. These are explained below:

### Aim of the Game

This game is played in pairs. The aim of the game is to clear your own board before your opponent clears theirs.

### Game 1: Classic version


Each player is given six pieces, which are placed on their side of the board. On three! Try to shoot the pieces on your side onto your opponent's side as quickly as possible using the goal. To shoot: take a piece, place it on the rubber band, pull the piece towards you with the rubber band and then release it.

The tension of the rubber band causes the piece to shoot forward. Make sure that your aim is accurate so that your pieces go through the goal.

As soon as your side is empty and all the pieces are in your opponent's side, you have won.

### Game 2: The tournament

If you are more than two players, you can organise a big tournament. Always form teams of two to compete against each other. The winners from the first round compete against each other in the next round. Continue to play until there is only one player left



<https://www.fischertechnik.de/slide-battle>

F

NL

E

P

I

RU

CN

