




fischertechnik®

Modell „Fahrrad“



Das Modell besteht aus den nachstehend aufgeführten Einzelteilen:

Art.-Nr.	Bauteile	Stückzahl
3 31003 1	Baustein 30	16
3 31004 1	Baustein 30 mit Bohrung	12
3 31005 1	Baustein 15	20
3 31006 1	Baustein 15 mit 2 Zapfen	2
3 31015 1	Flachnabe	2
3 31023 1	Klemmbuchse 10	6
3 31047 1	Ritzel Z 10 mit Spannange	1
3 31062 1	mini-Motor	1
3 31068 1	U-Getriebe mini	1
3 31063 1	U-Achse 60 mit Zahnrad Z 28	1
3 31337 1	Flachstecker rot	6
3 37170 1	Kabel 2-adr. bl. m. Steckern rot u. grün	1
3 37679 1	Klemmbuchse 5	6
3 38217 1	Leuchtstein mit Steckfassung	2
4 31010 1	Winkelstein gleichseitig	8
4 31011 1	Winkelstein gleichschenkelig	23
4 38242 1	Bauplatte 15 x 45	2
4 38253 1	Kupplungsstück 2	2
4 38259 1	Bauplatte 30 x 30	2
4 38260 1	Kupplungsstück 30	2
4 38418 1	Lenkbalken	1
4 38423 1	Winkelstein 10 x 15 x 15	6
4 38424 1	Zwischenstück	2
4 38534 1	I-Strebe 75 mit Loch	2
4 38535 1	I-Strebe 60 mit Loch	2
4 38536 1	I-Strebe 45 mit Loch	4
4 36313 1	I-Strebe 90	24
4 36311 1	I-Strebe 60	5
4 36319 1	X-Strebe 127,2	2
4 36317 1	X-Strebe 84,8	2
4 36316 1	X-Strebe 63,3	2
4 36315 1	X-Strebe 42,4	2
4 31712 1	Mitnehmer	1
4 36303 1	Winkelträger 120	14
4 36302 1	Winkelträger 60	8
4 36304 1	Winkelträger 15 mit 2 Zapfen	2
4 36305 1	Flachträger 120	12
4 36308 1	Bogenstück 60°	24
4 31670 1	Winkellasche	2
4 31673 1	Sternlasche	4
4 36323 1	S-Riegel 4 mm	78
4 36324 1	S-Riegel 6 mm	10
4 36334 1	Riegelscheibe	12
4 36329 1	Scharnier	6
4 36576 1	Grundplatte 90 x 45	1
4 36581 1	Rad 23	1
4 36586 1	Radachse	3
4 37237 1	Baustein 5	12
4 37468 1	Baustein 7,5	2
4 37384 3	Achse 80	3
4 31031 3	Achse 110	3
4 37869 7	Kugelstecklampe	2
4 38241 1	Bauplatte 15 x 30	6
4 31016 1	Seiltrommel	2
4 31020 1	Klemmring für Seiltrommel	4
4 31021 1	Zahnrad Z 20	1
4 31022 1	Zahnrad Z 40/32	1
4 31060 1	Verbindungsstück 15	14
4 31061 1	Verbindungsstück 30	3
4 31320 1	Leuchtkappe weiß	2
4 31330 1	Verbindungsstück 45	2
4 36263 1	Kettenglied	100
4 37192 1	Förderglied	18
4 36382 5	Litze 2-adrig, blau	1

Diese Bauteile sind in folgenden Kästen bzw. Zusatzpackungen enthalten: Start 200, Start 200/1, 2 x Statik, 03 (Winkelsteine), 05 (Bausteine 30 mit Bohrung), mini-mot 1 oder mini-mot 10 + mini-mot 11, em 4 (Lampen, Kabel) oder Elektromechanik

