

NR. 33



















































































Zum Sammeln

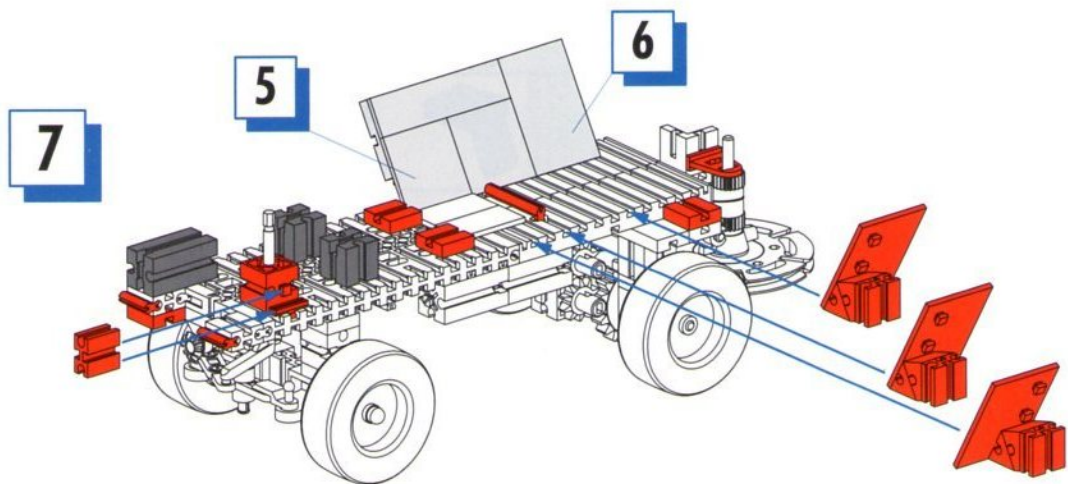
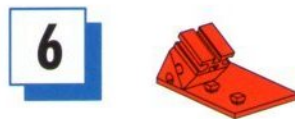
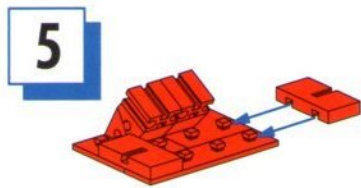
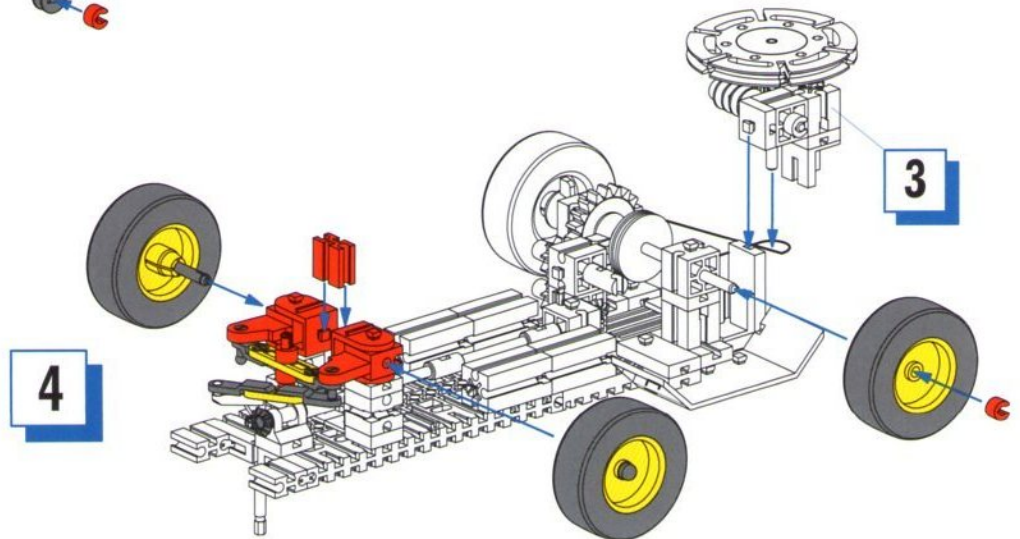
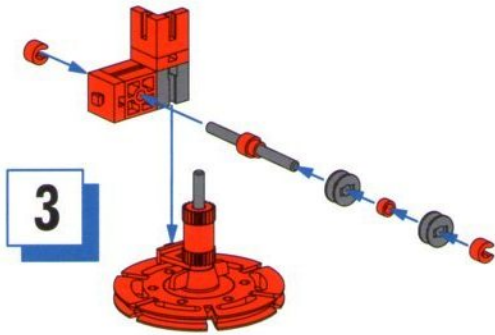
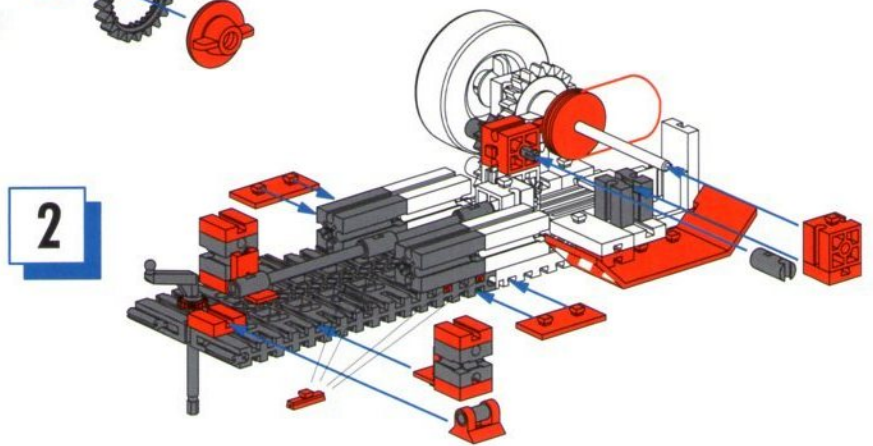
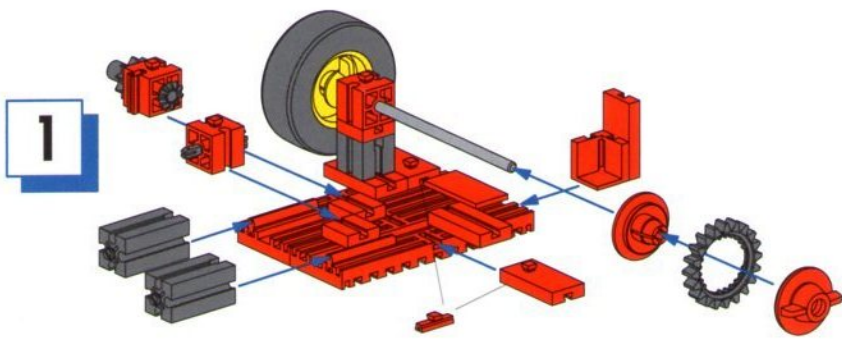
Fan Club Modell Winterdienstfahrzeug

Zur bevorstehenden Winterzeit haben wir für euch aus den Baukästen ADVANCED Universal II und ADVANCED Kehrmaschinen ein Winterdienstfahrzeug gebaut. Das Fahrzeug ist mit einer Schneefräse sowie einem Salz- und Granulatstreuer ausgestattet, der über die Hinterachse des Fahrzeugs angetrieben wird. Die Kraftübertragung erfolgt über Zahnräder, Winkelgetriebe, Riemen und Kette. Dank der Achsschenkel lenkung ist das Fahrzeug sehr wendig. Die große Ladepritsche bietet viel Stauraum. Jetzt kann der Winter kommen! Viel Spaß beim Bauen.

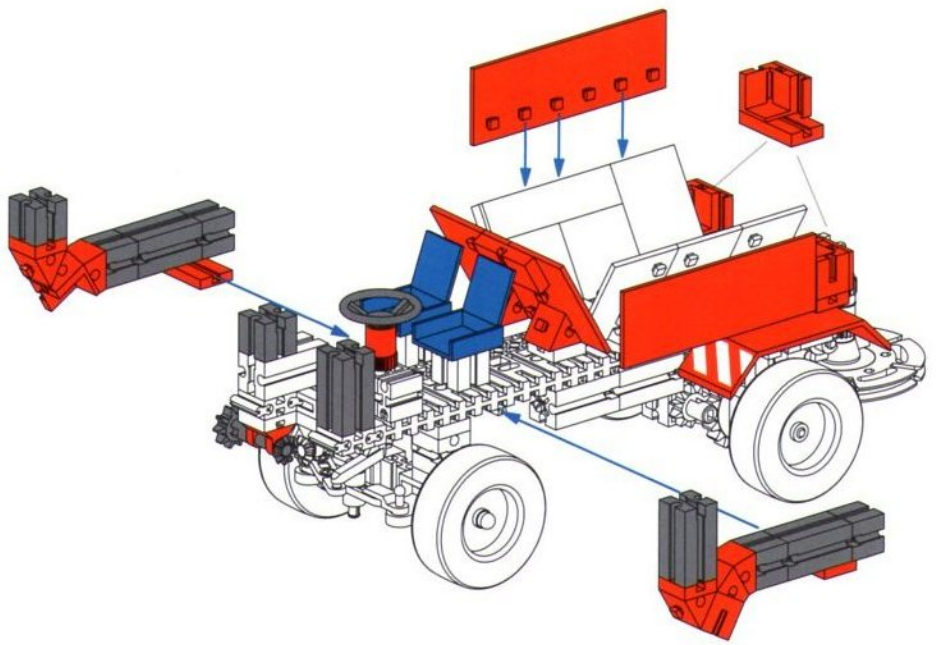


Einzelteilübersicht

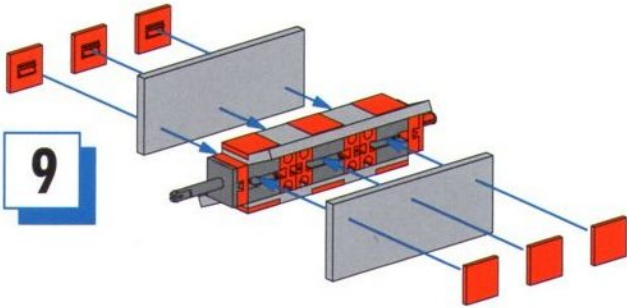
 31 010	14 x	 31 913	1 x	 35 031	3 x	 36 227	1 x	 38 251	3 x
 31 011	15 x	 31 915	2 x	 35 049	8 x	 36 248	26 x	 38 253	2 x
 31 019	1 x	 31 916	1 x	 35 051	2 x	 36 323	4 x	 38 258	2 x
 31 021	1 x	 31 981	7 x	 35 061	4 x	 36 334	1 x	 38 259	2 x
 31 031	1 x	 31 982	16 x	 35 063	1 x	 36 819	2 x	 38 260	1 x
 31 058	3 x	 32 064	7 x	 35 064	1 x	 36 920	6 x	 38 415	2 x
 31 060	6 x	 32 071	7 x	 35 065	1 x	 36 922	2 x	 38 423	4 x
 31 061	4 x	 32 321	1 x	 35 067	1 x	 36 981	1 x	 38 428	3 x
 31 124	1 x	 32 330	4 x	 35 068	2 x	 37 237	22 x	 38 464	2 x
 31 436	2 x	 32 455	2 x	 35 073	3 x	 37 238	2 x	 38 538	3 x
 31 506	12 x	 32 627	4 x	 35 112	1 x	 37 468	18 x	 38 544	1 x
 31 597	2 x	 32 859	2 x	 35 113	2 x	 37 679	7 x	 116 252	2 x
 31 674	4 x	 32 870	2 x	 35 129	1 x	 38 240	7 x	 130 593	1 x
 31 690	1 x	 32 879	21 x	 35 806	1 x	 38 241	3 x	 130 963	1 x
 31 843	2 x	 32 881	17 x			 38 242	1 x	 131 374	1 x
 31 888	2 x	 32 882	1 x	 35 945	3 x	 38 245	1 x		
 31 896	2 x	 32 913	4 x	 35 998	2 x	 38 248	6 x		



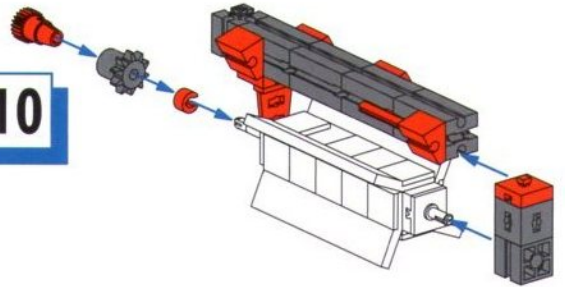
8



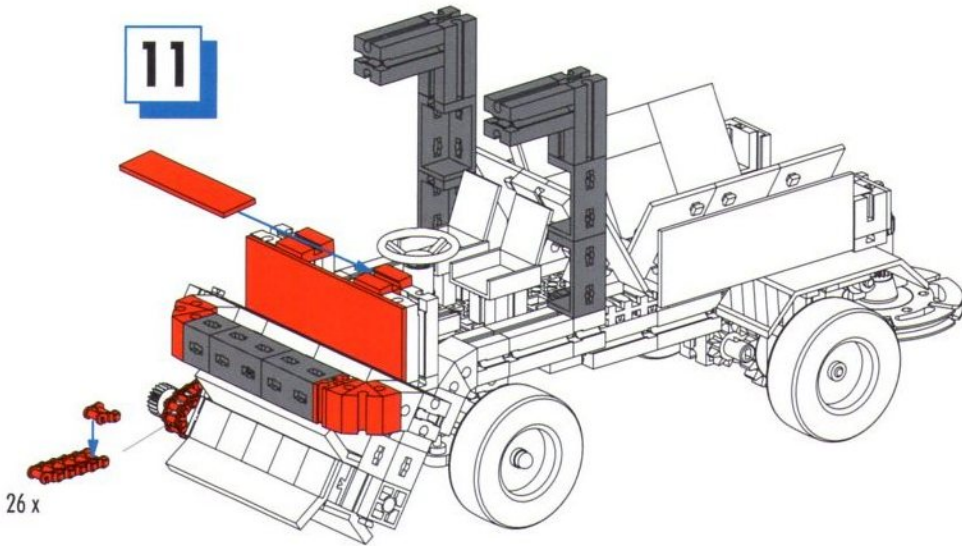
9



10



11



12

