


NR. 56


Zum Sammeln

FAN CLUB Modell
Funktturm

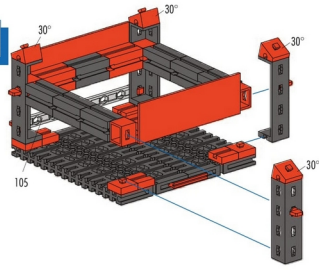
In meiner Zeit bei fischertechnik habe ich eine schöne Aufgabe erhalten. Ich durfte für euch Fans ein Fan Club Modell aus der neuen Creative Box Basic erstellen. Für mich war eigentlich gleich klar, dass ich mit so vielen Teilen einen möglichst hohen Turm bauen möchte. Deshalb musste ich mir gut überlegen, wo man welche Teile sinnvoll einsetzt, um sie nicht zu verschwenden. Damit der Turm stabil steht, musste das Fundament breit genug sein. Mit zunehmender Höhe habe ich den Turm immer schmaler gebaut, damit ich die Teile spare, die man sonst für längere Querverbindungen gebraucht hätte. Optisch habe ich mich an bekannten Türmen Wolkenkratzern orientiert, die auch breit beginnen und sich in der Höhe zuspitzen (Bsp.: Eiffelturm, Paris oder Burj Khalifa, Dubai). Ich hoffe euch gefällt meine Eigenkreation. Viel Spaß beim Nachbauen. Euer Janne

**Name:** Janne Böhm**Alter:** 19 Jahre**Beruf:** Azubi (Mechatroniker)
seit 2018 bei fischer**Bei fischertechnik:**

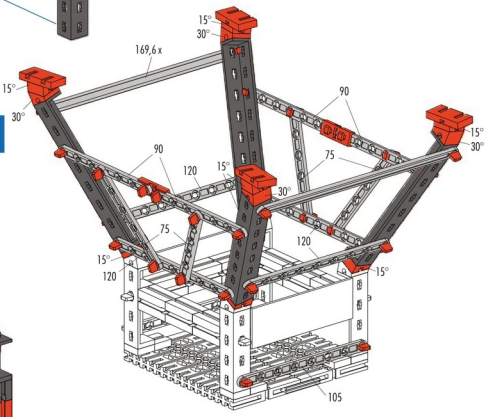
07.01.2020 – 28.02.2020



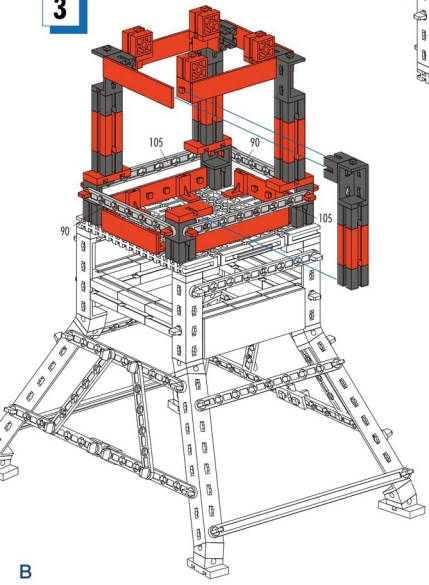
1



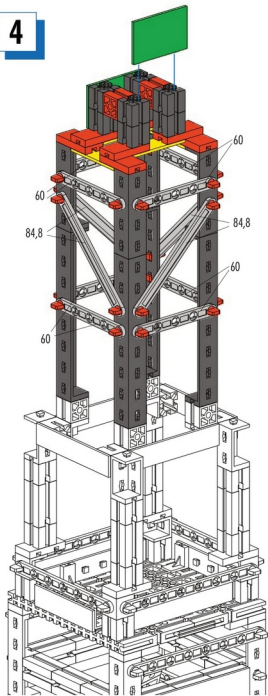
2



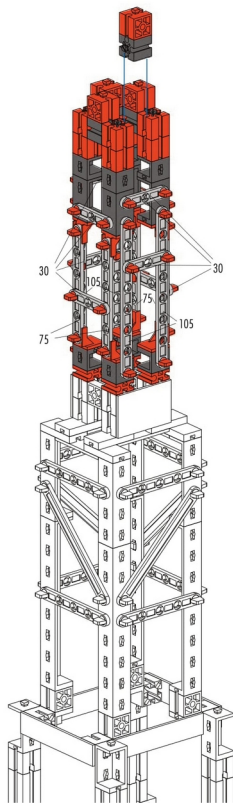
3



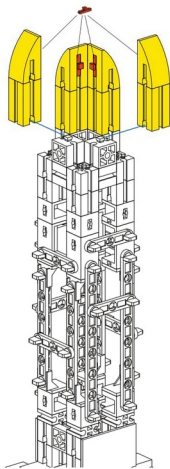
4



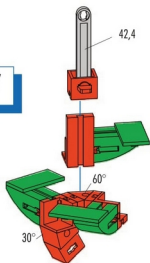
5



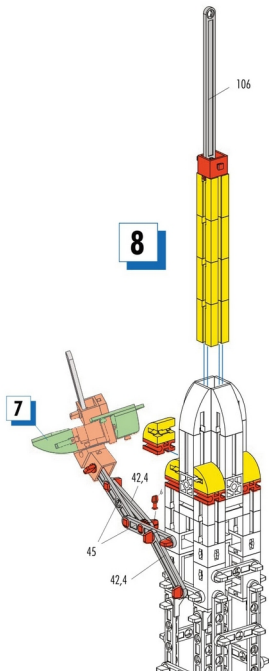
6



7



8



Einzelteilübersicht Spare parts list

	31 010 1 x		32 882 8 x		36 973 7 x		38 464 2 x		160 545 8 x
	31 011 9 x		35 049 9 x		37 237 6 x		116 251 8 x		160 546 2 x
	31 061 2 x		35 129 2 x		37 238 4 x		116 252 8 x		160 548 1 x
	31 667 2 x		36 293 8 x		37 468 8 x		136 528 8 x		163 042 2 x
	31 674 8 x		36 323 107 x		38 240 7 x		137 454 2 x		163 202 3 x
	31 981 8 x		36 324 1 x		38 243 4 x		153 267 4 x		172 543 4 x
	31 982 8 x		36 334 1 x		38 244 4 x		153 668 8 x		172 544 3 x
	32 084 10 x		36 920 8 x		38 245 2 x		153 669 6 x		173 045 8 x
	32 850 4 x		36 921 8 x		38 251 2 x		153 670 8 x		176 669 4 x
	32 879 8 x		36 922 8 x		38 423 8 x		156 105 3 x		
	32 881 16 x		36 950 4 x		38 428 8 x		156 504 3 x		