


# EINZELTEILÜBERSICHT

JUNIOR-SERIE  
MASTER-SERIE  
MASTER PLUS-SERIE  
PROFI-SERIE  
SPECIAL SETS



# EINZELTEILÜBERSICHT























































































**SPECIALS** – hier auf einen Blick...  
 ...sind die kostengünstigen Bauteile-Sets von fischertechnik. Die SPECIAL-Sets enthalten Bauteile in sinnvoller Sortierung. Die SPECIALS sind eine ideale Ergänzung für alle kleinen und großen Baumeister und passen zu jedem fischertechnik Baukasten: Mehr Teile – attraktive Modelle – neue Ausbaustufen.

**»SPEZIELLE TEILE? NA PRIMA.«**

**30 326 SPECIAL 2000**

Großes Bauteile-Set in der praktischen Sortierwanne mit Großbauplatte für mehr Modelle und neue Ausbaustufen. Ohne Bauanleitung.

	32879 10x		37237 10x		32330 4x		35831 4x		37232 10x
	32880 6x		37238 10x		38277 4x		31982 20x		36334 20x
	32881 10x		37468 10x		37636 4x		31060 20x		35799 1x
	32882 10x		38240 6x		32085 6x		31061 10x		31667 4x
	31010 10x		32064 10x		31426 5x		32615 2x		31668 4x
	31011 10x		38423 10x		31436 5x		32854 2x		31671 4x
	31981 10x		38428 6x		35018 2x		36323 110x		31672 4x
	32071 6x		35049 6x		35019 2x		36324 20x		31673 2x

	31675 2x		37679 20x		38843 2x		35052 2x		35059 4x X-106
	31674 10x		31023 10x		38246 6x		35054 12x		35076 4x
	38253 4x		32846 1x		38241 8x		35055 12x		31848 10x
	38260 2x		31997 1x		38242 8x		36327 12x		32859 2x
	37858 2x		31998 1x		38464 4x		38544 4x I-15		31021 2x
	37926 4x		31999 1x		38244 4x		31764 6x I-30		31022 2x
	37925 2x		31690 4x		38245 4x		36328 8x I-45		35112 2x
	38413 30 6x		35797 4x		38266 4x		36322 8x I-60		35146 2x
	38415 50 6x		38258 2x		38249 4x		32200 6x I-75		36264 2x
	38416 60 6x		38225 2x		38251 4x		31765 6x I-90		31779 2x
	31031 110 2x		31017 4x		35431 2x		38541 4x I-45		31124 4x
	31036 125 2x		35031 4x		32850 10x		38540 4x I-60		36573 4x
	35405 80 4x		31058 4x		36294 8x		38545 4x I-75		36581 4x
	35414 98 4x		31026 1x		36297 6x		35060 4x I-120		31602 2x
	32870 4x		31019 2x		36299 6x		38542 16x X-42,4		31020 4x
	31024 2x		35113 4x		35053 10x		36326 16x X-63,6		31016 2x
	31983 6x		31915 6x		36298 4x		35058 4x X-84,4		



**»SPEZIELLE TEILE? NA PRIMA.«**

**30 266 Winkelträger**

Verschiedene gerade Statikteile für Brücken, Kräne und Türme.

	2x	32850		4x	36298
	4x	35053		4x	36299
	2x	35076		60x	36323
	8x	36294		20x	36326
	4x	36297		8x	36328

**30 259 Bausteine**

Verschiedene Grundbausteine.

	4x	31013		6x	32882
	6x	31060		2x	35049
	6x	31982		6x	37237
	6x	32064		6x	37238
	4x	32850		5x	37468
	1x	32854		2x	38423
	6x	32879		2x	38428
	4x	32880			
	6x	32881			

**30 261 M-Motor**

Der MASTER-Motor mit Getriebe und Kabeln einzeln.

	1x	31049		1x	32916
	1x	31079		1x	32917
	1x	32618		2x rot	35116
				2x grün	35117
	1x	32619		1x	36382
				4x	38213
	1x	32912		4x	38214
	1x	32914			
	1x	32915			














**30 262 S-Motor**

Spezialmotor für "Direct-Drive"-Getriebe und Seilwinden.

	1x	31063		2x	35063
	1x	31075		2x	35064
	1x	31078		1x	35065
	1x	31082		1x	35069
	2x	32064		1x	35070
	1x	32293		1x	35072
	2x rot 2x grün	32911		4x	35073
	2x	35061		1x	35945
	2x	35062		1x	36382

## 30 264 Lampen

4 Lampen mit Leuchtkappen.  
Ideal zu HIGHLIGHTS passend.

 1x	<b>31360</b>	 4x	<b>37869</b>
 2x blau	<b>35077</b>	 16x	<b>38213</b>
 2x orange	<b>35078</b>	 16x	<b>38214</b>
 2x rot	<b>35079</b>	 4x	<b>38216</b>
 1x grün	<b>35084</b>		
 1x gelb	<b>35085</b>		
 2x transparent	<b>35086</b>		
 8x rot	<b>35116</b>		
 8x grün	<b>35117</b>		



»SPEZIELLE TEILE? NA PRIMA.«

## 30 386 Box 500 30 383 Box 1000

















Der kleine Sammelkasten zur Aufbewahrung. Komplett mit neuer Bauplatte 500 und Sortiersystem.

Großer Kunststoff-Sammelkasten mit Einsätzen, Trennstegen und Box für Kleinteile als Alternative zur kleinen Box 500.

## 30 265 Bogenstücke

Bogenstücke für einen 30°-Bogen, z.B. für Riesenräder.

 1x	<b>31019</b>	 12x	<b>36330</b>
 1x	<b>31058</b>	 30x	<b>36323</b>
 6x	<b>31668</b>	 6x	<b>36324</b>
 6x	<b>31674</b>	 6x	<b>36334</b>
 6x	<b>31765</b>	 6x	<b>38423</b>
 1x	<b>35031</b>		
 12x	<b>35054</b>		
 6x	<b>35058</b>		
 6x	<b>35059</b>		

## 30 267 Führerhaus

Das Set beinhaltet Bauteile für eine komplette Fahrzeugkabine inkl. Lenkung.

 1x	<b>31614</b>	 2x	<b>32882</b>
 2x	<b>31766</b>	 1x	<b>32884</b>
 2x	<b>31843</b> <b>35998</b>	 1x	<b>32885</b>
 1x	<b>31915</b>	 1x	<b>36358</b>
 1x	<b>31916</b>	 2x	<b>36359</b>
 1x	<b>32064</b>	 2x	<b>37636</b>
 2x	<b>32850</b>	 4x	<b>38464</b>
 1x	<b>32852</b>	 1x re 1x li	<b>38774</b> <b>38775</b>
 2x	<b>32859</b>	 1x re 1x li	<b>38778</b> <b>38779</b>
 2x	<b>32870</b>	 1x re 1x li	<b>38782</b> <b>38783</b>

	32879	Baustein 30 Building block 30
	32880	Baustein 30 mit Bohrung Building block 30 with bore
	32881	Baustein 15 Building block 15
	32882	Baustein 15 mit 2 Zapfen Building block 15 with 2 pins
	31010	Winkelstein 60° Angular block 60°
	31011	Winkelstein 30° Angular block 30°
	31981	Winkelstein 15° Angular block 15°
	32071	Winkelstein 7,5° Angular block 7,5°
	37237	Baustein 5 Building block 5
	37238	Baustein 5 mit 2 Zapfen Building block 5 with 2 pins
	37468	Baustein 7,5 Building block 7,5
	38240	Baustein V15 Eck Building block V15 corner
	32064	Baustein 15 mit Bohrung Building block 15 with bore
	38423	Winkelstein 10x15x15 Angular block 10x15x15
	38428	Bauplatte 15x30x5 mit 3 Nuten Building plate 15x30x5 with 3 grooves
	35049	Baustein 15x30x5 mit Nut und Zapfen Building block 15x30x5 with groove and pin













	38277	Bauplatte 15x45 mit 2x2 Zapfen Building plate 15x45 with 2x2 pins
	37636	Rollenlager Roller bearing
	32085	Rollenbock Roller block
	31918	Winkelstein 60° mit 3 Nuten Angular block 60° with 3 grooves
	32321	Baustein 15 mit Ansenkung Building block 15 with counterbore
	31013	Flachstein 30 Flat block 30
	32330	Bauplatte 15x30x3,75 mit Nut Building plate 15x30x3,75 with groove
	31426	Gelenkwürfel-Zunge Hinged block tab
	31436	Gelenkwürfel-Klaue Hinged block claw
	36223	Feder-Gelenkstein Spring hinged block
	35831	Gelenkstein Hinged block
	35019	Gelenkmutter Nut for hinged block
	35018	Gelenkschraube Screw for hinged block
	36050	Gelenksteinfeder Hinged block spring
	31060 31061 31330	Verbindungsstück 15 Verbindungsstück 30 Verbindungsstück 45 Link 15 Link 30 Link 45

	31982	Federnocken Spring cam
	36323	S-Riegel 4 Single rivet 4
	36324	S-Riegel 6 Single rivet 6
	36457	S-Riegel 8 Single rivet 8
	37232	Verschlußriegel Locking pin
	35799	Riegelschlüssel Rivet holder
	36334	Riegelscheibe Locking washer
	32316	Verbindungsstopfen Connecting plug
	35975	Statikadapter Statics adapter
	31848	Strebenadapter Strut adapter
	31667	Lasche 15 Connecting strip 15
	31668	Lasche 21,4 Connecting strip 21,3
	31671	L-Lasche L-shaped lug
	31672	T-Lasche T-shaped lug

	31675	Kreuzlasche Cross-shaped lug
	31673	Sternlasche Star-shaped lug
	31674	Adapterlasche Adapter-girth
	38253	Kupplungsstück Coupling
	38260	Kupplungsstück 30 Coupling 30
	31994	Schalthebel Gear lever
	38544 31764 36328 36322 32200 31765 36335	I-Strebe 15 I-Strebe 30 I-Strebe 45 I-Strebe 60 I-Strebe 75 I-Strebe 90 I-Strebe 120  I-Strut 15 I-Strut 30 I-Strut 45 I-Strut 60 I-Strut 75 I-Strut 90 I-Strut 120
	38542 36326 35058 35059	X-Strebe 42,4 X-Strebe 63,6 X-Strebe 84,8 X-Strebe 106  X-Strut 42,4 X-Strut 63,6 X-Strut 84,8 X-Strut 106
	38538 38541 38540 38545 38531 35060	I-Strebe 30 mit Loch I-Strebe 45 mit Loch I-Strebe 60 mit Loch I-Strebe 75 mit Loch I-Strebe 90 mit Loch I-Strebe 120 mit Loch  I-Strut 30 with bore I-Strut 45 with bore I-Strut 60 with bore I-Strut 75 with bore I-Strut 90 with bore I-Strut 120 with bore















	38236 38246 38263	Bauplatte 15x15 gelb Bauplatte 15x15 rot Bauplatte 15x15 weiß  Mounting plate 15x15 yellow Mounting plate 15x15 red Mounting plate 15x15 white
	38241 38267 38268	Bauplatte 15x30 rot Bauplatte 15x30 blau Bauplatte 15x30 gelb  Mounting plate 15x30 red Mounting plate 15x30 blue Mounting plate 15x30 yellow
	38242 38243	Bauplatte 15x45 rot Bauplatte 15x45 gelb  Mounting plate 15x45 red Mounting plate 15x45 yellow
	38324 38464 38474	Bauplatte 15x60 blau Bauplatte 15x60 rot Bauplatte 15x60 gelb  Mounting plate 15x60 blue Mounting plate 15x60 red Mounting plate 15x60 yellow
	38244 38250	Bauplatte 15x75 rot Bauplatte 15x75 gelb  Mounting plate 15x75 red Mounting plate 15x75 yellow
	38245 38486	Bauplatte 15x90 rot Bauplatte 15x90 gelb  Mounting plate 15x90 red Mounting plate 15x90 yellow
	38259 38266	Bauplatte 30x30 rot Bauplatte 30x30 gelb  Mounting plate 30x30 red Mounting plate 30x30 yellow
	38237 38238 38248	Bauplatte 30x45 schwarz Bauplatte 30x45 gelb Bauplatte 30x45 rot  Mounting plate 30x45 black Mounting plate 30x45 yellow Mounting plate 30x45 red
	38249 38432	Bauplatte 30x60 rot Bauplatte 30x60 gelb  Mounting plate 30x60 red Mounting plate 30x60 yellow
	38251 38485	Bauplatte 30x90 rot Bauplatte 30x90 gelb  Mounting plate 30x90 red Mounting plate 30x90 yellow
	38492	Bauplatte 30x90 bedruckt Mounting plate 30x90 fischertechnik
	35668	Radhalter Wheel support




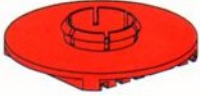







	31124	Aufnahmeachse Holding axle
	31690	Rastachse 20 Wheel axle 20
	38413 38415 38416	K-Achse 30 K-Achse 50 K-Achse 60  Axle 30 Axle 50 Axle 60
	31034 31033 31032 37384 31040 31031 31036 35696 35697 32355	M-Achse 30 M-Achse 50 M-Achse 60 M-Achse 80 M-Achse 90 M-Achse 110 M-Achse 125 M-Achse 170 M-Achse 200 M-Achse 315  Axle 30 Axle 50 Axle 60 Axle 80 Axle 90 Axle 110 Axle 125 Axle 170 Axle 200 Axle 315
	35404 35405 35414	V-Achse 4x17 rot V-Achse 4x80 schwarz V-Achse 4x98 schwarz  V-Axle 4x17 red V-Axle 4x80 black V-Axle 4x98 black
	32870	Clipsachse Axle with clip
	32075	Achse 135 mit Vierkant Axle 135 with square
	31397	Vierkantmitnehmer Square driver
	32853 32871 35806	Teilebeutel ft-Männchen blau Teilebeutel ft-Männchen rot Teilebeutel ft-Männchen blau/weiß  Bag with figure blue Bag with figure red Bag with figure blue/white

	31850 31854 31855	Kappe weiß Kappe gelb Kappe blau Cap white Cap yellow Cap blue
	31909 31910	Integral-Helm weiß Integral-Helm gelb Integral helmet white Integral helmet yellow
	31905	Visier Visor
	31842	Lenkklaue mit Feder Steering claw with spring
	35998	Lenkklaue Steering claw
	31843	Lenkwürfel Steering block
	31894	Anlenkhebel Wrist pin
	38473	Lenkhebel Steering lever
	31614	Spurstange Track rod
	32884	Gelenkstange Hinged rod
	31888	Gelenkstück Articulated piece
	35068	Spurstangengelenk Track rod hinged

	32852	Lenkstock Steering column base
	32851	Lenksäule 34 Steering column 34
	32885	Lenksäule LR78 Steering column LR78
	35067	Lenksäule LR20 Steering column LR20
	31916	Lenkrad Steering wheel
	38772 38774	Führerhaus Vorderteil rechts, blau Führerhaus Vorderteil rechts, rot Cab front section right, blue Cab front section right, red
	38773 38775	Führerhaus Vorderteil links, blau Führerhaus Vorderteil links, rot Cab front section left, blue Cab front section left, red
	38776 38778	Führerhaus Zwischenteil rechts, blau Führerhaus Zwischenteil rechts, rot Cab middle section right, blue Cab middle section right, red
	38777 38779	Führerhaus Zwischenteil links, blau Führerhaus Zwischenteil links, rot Cab middle section left, blue Cab middle section left, red
	38780 38782	Führerhaus Hinterteil rechts, blau Führerhaus Hinterteil rechts, rot Cab rear section right, blue Cab rear section right, red

	38781 38783	Führerhaus Hinterteil links, blau Führerhaus Hinterteil links, rot Cab rear section left, blue Cab rear section left, red
	32887	Radverkleidung Wheel arch
	32888	Stoßstange Bumper
	32859 32860 32861	Bodenplatte 30x90 rot Bodenplatte 30x90 blau Bodenplatte 30x90 gelb Bottom plate 30x90 red Bottom plate 30x90 blue Bottom plate 30x90 yellow
	32857 32858	Muldenseitenteil rot Muldenseitenteil gelb Trailer side section red Trailer side section yellow
	32855 32856	Muldenklappe gelb Muldenklappe rot Trailer flap yellow Trailer flap red
	31766 35051	Sitz schwarz Sitz blau Seat black Seat blue
	31984	Schalensitz Bucket seat
	32913	Reifen 50 Tyre 50
	32627 32883	Felge gelb Felge rot Wheel rim yellow Wheel rim red















	31913 35033	Nabenmutter gelb Nabenmutter rot Hub nut yellow Hub nut red
	35050	Kotflügel Mudguard
	31263	Aufliegerkupplung Unterteil Trailer coupling, bottom part
	31264	Aufliegerkupplung Oberteil Trailer coupling, upper part
	38446	Gelenkklaue Articulated jaw for trailer coupling
	31892	Kunststoff-Feder 26 Plastic spring 26
	31997	Seilwindengestell Cable winch frame
	31998	Seilwindentrommel Cable winch drum
	31999	Seilwindenbremse Cable winch brake
	32973	Seiltrommelhalbschale Half shell of cable drum
	31016	Seiltrommel Winch drum
	31020	Klemmring für Seiltrommel Clamping ring for rope drum

	38258	Seilrolle Ø12 Rope pulley Ø12
	35797	Seilrolle Ø21 Rope pulley Ø21
	31390	Drehkranz–Oberteil Turntable top
	31391	Drehkranz–Unterteil Turntable case
	32886	Schneckenantrieb Worm drive
	32869 32846	Seil 1x1200 mm Seil 1x6000 mm Cable 1x1200 mm Cable 1x6000 mm
	38225	Seilhaken Hook
	31597	Abstandsring Spacer ring
	31983	Hülse 15 Sleeve 15
	37679	Klemmbuchse 5 Clip 5
	31023	Klemmbuchse 10 Clip 10











	31024	Klemmkupplung Axle coupling clip
	36573	Rad 14 Wheel 14
	36574 36581	Rad 23, schwarz Rad 25, rot Wheel 23, schwarz Wheel 25, red
	31058	Nabenmutter mit Scheibe Hub nut
	35031	Flachnabenzange Flat hub collet
	31017	Reifen 30 Tyre 30
	31026	Handkurbel Hand crank
	31019	Drehscheibe 60 Large pulley 60
	36331	Spurkranz Wheel flange
	36332	Gummiring für Spurkranz Rubber ring
	35112	Ritzel Z10, M1,5 Cog wheel T10, M1,5
	35146	Kegelrad Z12 Bevel gear T12
	35113	Spannzange Collet chuck
	31915	Zangenmutter Hub nut

	38843	Achs-Verschraubung Axle screwing
	35695	Zahnrad Z15 Gear wheel T15
	31021	Zahnrad Z20 Gear wheel T20
	36264	Zahnrad Z30 Gear wheel T30
	31022	Zahnrad Z40/32 Gear wheel T40/32
	31779	Kettenrad Chain wheel
	36248	Rastkettenglied Chain link
	32649	Beutel mit Rastkettenglied 152 Stück Bag with 152 chain links
	31762	Rastraupenbelag Track link
	32656	Beutel mit Rastraupenbelag, 76 Stück Bag with 76 chain links
	32618	Motor 6V-9V $\overline{\text{---}}$ Motor 6V $\overline{\text{---}}$
	32619	Getriebewinkel Gearbox angle
	32912	Zahnrad Z14, M0,5 Gear wheel T14, M0,5
	32914	Zahnrad Z10, M1,5 Gear wheel T10, M1,5
	32915	Zahnrad Z44/18, M0,5 Gear wheel T44/18, M0,5
	32916	Zahnrad Z44/14, M0,5 Gear wheel T44/14, M0,5

	32917	Steckachse mit Zahnrad Z14 Plug-in axle with gear wheel T14
	32081	Achse 78 mit Vierkant, Zahnrad Z44 Axle with square, gear wheel T44
	31049	Achse 110 mit Zahnrad Z44 Axle 110 with gear wheel T44
	32628	Achse 125 mit Zahnrad Z44 Axle 125 with gear wheel T44
	31079	Getriebehalter mit Schnecke m=1,5 Gear support with worm m=1,5
	37858	Klemmbare Schnecke m=1,5 Locking worm m=1,5
	37926	Schneckenteil m=1,5 Worm m=1,5
	37925	Schneckenmutter m=1,5 Worm nut m=1,5
	31711	Kontermutter m=1,5 Locknut m=1,5
	32293	S-Motor 6-9V $\overline{\text{---}}$ S-Motor 6-9V $\overline{\text{---}}$
	31075	Getriebehalter mit Schnecke m=1,5 Gear support with worm m=1,5
	31078	U-Getriebe Motor reducing gearbox
	31063	U-Achse 60 mit Zahnrad Z28 Mini mot axle 60 with gear wheel T28
	31064	U-Achse 40 mit Zahnrad Z28 Mini mot axle 40 with gear wheel T28

	37272	Zahnstangengetriebe m=0,5 Motor rack gearbox
	37351	Zahnstange 60, m=0,5 Rack & pinion 60
	37457	Zahnstange 30, m=0,5 Rack & pinion 30
	31082	Rastachse mit Zahnrad Z28, m=0,5 Bevel gear T28, with wheel axle
	35071	Rastkurbel Crank
	35063 35064 35065 35066 37527	Rastachse 30 Rastachse 45 Rastachse 60 Rastachse 90 Rastachse 180  Wheel axle 30 Wheel axle 45 Wheel axle 60 Wheel axle 90 Wheel axle 180
	35061	Rastachse mit Kegelhahnrad Wheel axle with bevel gear
	35062	Kegelhahnrad mit Hülse Bevel gear with sleeve
	35073	Rastkupplung Axle coupling
	35945	Rast-Ritzel Z10, m=1,5 Cog wheel T10, m=1,5
	35995	Impulsrad mit Rasthülse Puls wheel with sleeve
	35072	Rastschnecke Worm
	35069	Seilwinden-Gestell 30 Cable winch frame 30
	35070	Seiltrommel für Rastachsen Cable winch drum






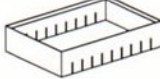

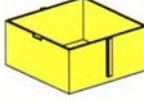



	35971	Kardangabel für Rastachsen Cardan yoke for wheel axles
	35972	Kardanwürfel Cardan cube
	35977	Rastachse mit Schnecke m=1 Wheel axle with worm m=1
	35973	Schneckenmutter m=1 Worm nut M1,5
	31411	Differential Käfig Z26 Differential gear, cage Z26
	31414	Differential Antriebsrad Z14, m=1 Differential gear, driving wheel T14, m=1
	31412	Differential Planetenrad Z10 Differential gear, planet wheel T10
	31413	Differential Abtriebsrad Z10 Differential gear, driving wheel T10
	35982	Deckel für Differential Käfig Cover for differential cage
	35983	Zahnrad Z20 für Differential Käfig Gear wheel Z20 for differential cage
	36165	Powerblock Unterteil Power block, bottom part
	35986	Powerblock Deckel Cover for power block, with inscription
	32263	Batteriegehäuse für 9V-Block Battery holder red (9V)
	32958	Batteriegehäuse Deckel Cover for battery holder, red
	32233	Batterieanschlußkontakt 9V= Battery clip

	31253 31254	Flachbuchse grün montiert Flachbuchse rot montiert Casing for flat plug green Casing for flat plug red
	35116 31254	Flachsteckerhülse rot montiert Flachsteckerhülse grün montiert Sleeve for flat plug green Sleeve for flat plug red
	38213	Steckerstift Plug pin
	38214	Li.Senkschraube ähnl. DIN 964 M2x3 Screw for 38213
	32911	Beutel Flachstecker 2 Stück rot 2 Stück grün Bag with 2 flat plugs red Bag with 2 flat plugs green
	36382 31360 36210 36067	Litze 2ad rt/gn 1000 mm Litze 2ad rt/gn 2000 mm Litze 2ad rt/gn 250 mm Litze 2ad rt/gn 6500 mm Lead 1000mm Lead 200mm Lead 250mm Lead 6500mm
	36443	Schraubendreher Screwdriver
	36756	Blinkbalken 9V= Flasher unit 9V=
	35077 35078 35079 35084 35085 35086	Rastleuchtkappe blau Rastleuchtkappe orange Rastleuchtkappe rot Rastleuchtkappe grün Rastleuchtkappe gelb Rastleuchtkappe klarsichtig Light cap blue Light cap orange Light cap red Light cap green Light cap yellow Light cap transparent
	37869	Kugelstecklampe Ball lamp
	37875	Linsenstecklampe Lens bulb plug in

	38216	Leuchstein mit Steckfassung Plug in light holder
	37783	Mini-Taster Mini-switch
	36708	Polwendeschalter Reversing switch
	36134	Fototransistor montiert Photo-transistor assembled
	36532	Störlichtkappe, Öffnung 6 Masking light cap, hole 6,0
	36119	Summer 6-9V Buzzer 6-9 V
	36122	Doppelklebepunkt Double adhesive disc
	36120	Reedkontakt Reed contact
	35969	Reedkontakt und Kabelhalter Reed contact and cable clamp
	31323	Dauermagnet rot Permanent magnet
	37727	Schaltzscheibe Index cam
	36437 36438	NTC-Widerstand 1,5 KOHM NTC-Widerstand 68 KOHM 0,7 Watt NTC resistor 1.5 kohms NTC resistor 68 kohms 0.7
	32657	Steckerbuchsengehäuse, 28-polig Plug socket housing
	32793	Teilebeutel zu Steckerbuchsengehäuse. Parts bag for 32657
	32119	Flachbandkabel 20adr. mit Stecker 1,2m Rainbow cable with plug, 1,2m



	35796	Druckfeder 30x5x0,3 Pressure spring 30x5x0.3
	32121	Faserstift Fiber pen insert
	31602	Kufe Skid
	31771	Lagerstück 1 Bearing unit 1
	31772	Lagerstück 2 Bearing unit 2
	35980	Klemmhülse Clip
	35981	Hülse mit Scheibe Sleeve with nut
	35970	Schiebeteil Slide part
	35978	Roboterzange-Teil Gripper part
	36132	Achskappe Hub cap
	36559	Luftschaube 70 Propeller 70
	35675	Luftschaube 100 Propeller 100
	37681	Adapterspitze für Luftschaube 100 Pointed adapter for propeller 100
	31978	Sitzbaustein Seat building block
	35389	Rohrhülse 30x43 Tubular sleeve 30x43
	31707	Deckel Lid

	31663	Rohrhülse 30x60 Tubular sleeve 30x60
	35678	O-Ring für Drehscheibe 31019 O-Ring 54x3
	32985	Grundplatte 258x186 Base plate 258x186
	35937	Grundplatte 390x270 Base plate 390x270
	36497	Sammelkasten 390x270 Box 390x270
	36587	Sortierwanne 128x188 Innerbox 128x188
	36588	Zwischenwand Divider for innerbox
	32076	Kassette 60x60 Bottom of cassette 60x60
	35360	Kassetten-Deckel Cassette cover
	31912	Planierschild 150 Earth levelling scoop 150
ohne Abbildung no picture	35264	Klebeetikett Trucks Trucks sticker
ohne Abbildung no picture	36216	Zahlenaufkleber 1-10 Number stickers 1-10
	33582	Klebepunkt Self-adhesive disc
	36010	Gummiring Rubber ring

# EINZELTEIL-SERVICE

## fischertechnik SUPER-SERVICE-STATIONEN

Dort sind meist alle fischertechnik-Einzelteile am Lager, fehlende Teile werden für Sie kurzfristig bestellt:

1000	Berlin 41	Manfred Herpolsheimer, Schloßstr./Florastr.	Tel. 0 30/7 92 15 55
2000	Hamburg	Ernst Brinkmann, Spitalerstraße 10	Tel. 0 40/3 00 43 77
3000	Hannover	Ernst Brinkmann, Georgstraße 10	Tel. 05 11/30 21-0
3500	Kassel	Spiel und Technik Rube, Am Königsplatz 36	Tel. 05 61/1 67 16
4300	Essen	Roskothen, Kornmarkt 7	Tel. 02 01/2 08 81
4500	Osnabrück	Carl Schäffer, Nicolaiort 7-9	Tel. 05 41/33 13 10
5000	Köln	Feldhaus, Schildergasse 46	Tel. 02 21/23 62 23
6000	Frankfurt	Spiel + Freizeit Behle, Gr. Friedbergerstraße	Tel. 0 69/2 00 14
6900	Heidelberg	Spiel + Freizeit Knoblauch, Sofienstraße 5-7	Tel. 0 62 21/2 32 75
7000	Stuttgart	Hermann Kurtz, Marktplatz 10a	Tel. 07 11/24 41 49
8000	München	Obletter, Karlsplatz 11-12	Tel. 0 89/5 58 77-0

## Einzelteile direkt von fischertechnik

Die fischertechnik-Einzelteile können Sie auch direkt per Post, Telefon oder Fax bei den fischerwerken bestellen. Die Lieferung erfolgt kurzfristig per Nachnahme, zuzüglich einer Nachnahmegebühr von DM 6,- oder bei Einreichung eines Verrechnungsschecks, zuzüglich eines Versandkostenanteils von DM 3,- (Ausland DM 5,-).

fischerwerke Artur Fischer GmbH & Co. KG  
Abt. fischertechnik Service  
Weinhalde  
D-7244 Waldachtal

**Telefon 0 74 43/12-487**

**Telefax 0 74 43/12-591**

CE SPORT EN SPEL  
CEINTUURBAAN 57-59  
1072 EV AMSTERDAM  
TEL. 020 - 662 28 22  
MAASSTRAAT 110  
1078 HN AMSTERDAM  
TEL. 020 - 664 07 70  
FAX 02977 - 44059